










PowerPoint【標準】カリキュラム

	章	プレゼンテーション	項目	内 容	USB	枚数	
1	第1章 基本操作	英語の日	1-1	PowerPointの起動と終了		6	
2			1-2	PowerPointの基本要素		6	
3			1-3	新しいスライド・フォントサイズ・プレゼンテーションの保存		6	
4			1-4	プレゼンテーションを開く・フォントの色・図形描画・箇条書き・斜体・上書き保存		6	
5		西表島の紹介	1-5	フォント・文字の間隔・太字・行間・インデントを増やす・下線・スライドの入れ替え		5	
6			1-6	スライドショー・アニメーション		5	
7	第2章 表の作成	緋寒桜	2-1	文字の影・図形の塗りつぶし・文字のコピー&貼り付け・表の挿入		6	
8			2-2	バリエーション・画像の挿入・段落番号・図形の枠線・表の文字の配置（水平）		8	
9			2-3	表のセルの結合・列幅の変更・表の文字の配置（垂直）・罫線の太さ		6	
10			2-4	背景の書式設定・図形のコピー&貼り付け・スライド番号・タイミング・表の行の削除・中央揃え・画像の挿入②		7	
11			2-5	右揃え・表の行の挿入・表のスタイル・図のスタイル		7	
12	第3章 グラフの作成	飲酒運転撲滅	3-1	グラフの作成・スライドの複製・データ修正		7	
13			3-2	画面の切り替え・すべてに適用		4	
14		フィッシング詐欺	3-3	背景の塗りつぶし・グラフの挿入②・ワークシートの列幅・データ範囲の調整		6	
15			3-4	図形の影付き・アニメーションの効果のオプション		3	
16		3-5	世界遺産	表の塗りつぶし・文字の塗りつぶし・行の高さを揃える・グラフのクイックレイアウト		8	
17	第4章 テクニック	海ぶどうのパスタ	4-1	ヘッダーとフッター・ワードアート・ワードアートの変形・画像の修整		7	
18			台風について	4-2	スライドマスター・スライド番号の非表示・書式変更・画像の挿入		4
19				4-3	グラフの挿入③・リンクの挿入		7
20			E C O (R 5)	4-4	塗りつぶし画像・スライド間のリンク		6
21			思い出のアルバム	4-5	フォトアルバム		3

合計枚数
123枚

- *テキストは予告なしに改訂する場合があります。
- *テキストは、納得のいくまで何度でも復習できます。
- *テキストの一部あるいは全部を無断で複写、複製することを禁じます。